

☆初心者でもすぐ実践できる
アフィリエイト法☆

**1日5000円を
確実に稼ぐマニュアル！！**

作成者
EICHAN

【免責事項について】

この無料レポートは私の経験により確認済みです。

安全優良な情報と思い公開しておりますが、ご覧になった全ての読者様の利益をお約束するものではありません。

本書により、いかなる損害等が発生しても当方では一切の責任を負いません。

このレポートを利用することにより生じたいかなる結果についても著者・パートナー等の業務提携者は、一切の責任を負わないことをご了承願います。

【推奨環境】

このレポートに記載されている URL はクリックできます。

できない場合は最新の Adobe Reader を下記のページよりダウンロードしてください。(無料)

<http://www.adobe.co.jp/products/acrobat/readstep2.html>

この度は当レポートをダウンロード頂きまして誠にありがとうございます。
レポートをしっかり実践していただければ早ければ1週間後、時間がかかっても1ヶ月の間には確実に報酬を受け取れます！！

下記にてその方法詳細を画像付きでマニュアル化してみました。
実践すれば確実に稼げ、収入を得るようになります。

では、順に説明をしていきます。

先に言っておきますがこのレポートをコピーして(タイトル等を編集)した同様の無料レポートを作成し、その無料レポートをブログ等で紹介、無料のレポートスタンドに設置するだけで収入を得ます。

日々毎日 5000 円を得るにはそれだけでOKです。
たったこれだけです。

また、それ以上の収入を得たい・稼ぎたい方の為にはサービスレポートも付けてあります。
つまり、あなたのがんばり次第では、
1日 10000 円以上も可能になります。
1日 30 分程度の作業でも十分に収入を得ることが可能なので、是非このレポート通りに作業を行い稼いで下さい。

それではマニュアルスタートです。

それではマニュアルスタートです。



【STEP1】サイトへの登録



この稼ぐ方法とは、高額で手軽な出会い系サイトのアフィリエイトを上手に利用します。
なぜ出会い系サイトでアフィリエイトを利用するのか？

それは勿論

★報酬額が高額。

★無料登録で報酬が発生する。

という理由からです。

無料登録で報酬が発生するというのがとても**重要**です。

無料でサイトに登録してもらっただけで報酬を得られるというのは、何かの商品や商材を売るよりもとても簡単になります。

今までアフィリエイトで成功した事がない方は是非実行してください。

そして、出会い系サイト＝危険というイメージは捨ててください。

出会い系サイトを上手に利用することは出会い系サイトでお金を払うのではありません。

報酬(お金)を得る側になる事なのです！

実はここだけの話ですが、出会い系サイトのキャッシュバックはとても高額で入金早いことも理由のひとつです。しかも無料登録だけで報酬が確定するので、情報を伝えるだけで毎日報酬が得られます。

繰り返しますが、**無料登録**だけで**報酬**を得るということはやはり商品売る作業に比べて始めての方にとってもハードルが下がっているので始めやすいと思います。

つまり、とても稼ぎやすいというわけです。
なので私は、出会い系サイトのアフィリエイトをオススメしています。

『でも出会い系サイトでしょ・・・』と思うかもしれません。
それが通常の思考だと思います(笑)

事実、出会い系サイトは危険かもしれません！！
出会い系サイトの中には危険なサイトも数多く存在しているので注意してください！

しかし、当レポートでは厳選した優良サイトを利用して収入を得ます。

アフィリエイトではサイト選びがとても重要なのです。

私が実践し簡単で、オススメ(知名度等から)するサイトは現在3つ程。
この3サイトで十分に収入を上げられます。
そして何よりも**リスク**はほぼ**ゼロ**です。

★★ご安心ください★★

＜サイトに無料登録することが第一歩です＞

PCでも携帯でもアフィリエイト登録が可能。
(ですが認証作業に携帯が必要となります)

=====

『ハッピーメール』稼げる度 ★★★★★

<http://www.happymail.co.jp/>

『ワクワクメール』稼げる度 ★★★★★

<http://550909.com/>

『booiboo』稼げる度 ★★★

<http://www.booiboo.com/>

=====

上記のサイトは **非常に安心**で優良なサイトなので男性・女性共に登録は完全無料。
しかも、後々何らかの**金額請求**や**リスク**も**負担**もありません。

~~~~~

出会い系サイトを利用すると女性の場合は登録・利用共に完全無料ですが、男性の場合には登録は無料であっても利用する際には料金がかかるのが一般的です。

しかし、上記のサイトは基本的には『ポイントを購入しメールを送る』というシステムでポイント購入を促すスパム的メールもなく良心的。

**無料登録だけ**をまずは実行していただき利用さえしなければ男性でも**全くの完全無料**ということになります。

**完璧に『0円ビジネス』**という事になります。簡単なことです。

~~~~~

まーそうは言っても、出会い系サイトに登録するのはちょっと怖い・・・

実は私もその一人でした(笑)

でも今回紹介したサイトは問題なく安心、優良サイトですよ。

登録後はあまりの高収入にビックリし、『もっと早く登録すればよかった！』と素直にそう思い後悔したほどでした。

それほどにこのアフィリエイトは短期間で収入を得ることができるのです。
上記3つのサイトは共に完全無料登録なのでまったくリスクはありません。

私はこの内2つのサイトで、最初の1ヶ月間で10万円以上の報酬を得ました。
その後1つ追加し今でも報酬を得ています。

登録は3つのサイトに登録しても10分もかからないので、早速に登録してみましょう。

＜具体的な登録手順について＞

それではハッピーメールを例にとって登録手順をご説明します。

『ハッピーメール』

<http://www.happymail.co.jp/>

1. ↑ ↑ ↑ をクリックしてトップページを開きます。

2. 【男性 or 女性無料登録】をクリック

The screenshot shows the Happy Mail website homepage. At the top, there's a banner with the text 'メル友、趣味友、恋人、結婚相手をみつけよう♡ 毎日が楽しくなる最新恋愛コミュニティサイト「ハッピーメール」'. Below this, the main heading is '今どきの遊び系!! ハッピーメール®' with a subtext '日本最大級会員数のコミュニティサイト 18禁'. There are several icons for features like '動画' (Video), '音声' (Voice), 'モバイル' (Mobile), '24H' (24 Hours), and '2000+' (2000+). A section titled 'サクリナ・モモエリのメッセージだよ♡' features a video player with two versions: '30秒Ver' (30 seconds) and '15秒Ver' (15 seconds), each with '高画質(5.4M)' (High Quality 5.4M) and '標準画質(2.35M)' (Standard Quality 2.35M) options. Below the banner, there's a search bar with filters for '性別' (Gender) set to '男性' (Male), 'ジャンル' (Genre) set to '全国男女メル友' (All Japan Men and Women Friends), and 'エリア' (Area) set to '選択して下さい' (Please select). A button 'お試し検索する' (Try Search) is present. To the right, there's a '新規会員登録' (New Member Registration) section with two buttons: '女性無料登録' (Female Free Registration) and '男性無料登録' (Male Free Registration), both for users aged 18 and over. Below these, there's a 'メンバーログイン' (Member Login) section with a text input field for '携帯番号(ハイフンなし半角数字)' (Mobile Number (No hyphen, half-width numbers)).

3. 登録するエリアと都道府県を選びクリック



HAPPY MAIL メール友、恋人探し、仲間探しの決定版！
メールコミュニティならハッピーメール

第四世代コミュニティサイト

検索 掲示板お試し検索

性別: 男性
ジャンル: 全国男女友達
エリア: 選択して下さい

お好みの人を検索してみよう！

お試し検索する

ハッピーメールについて
ご利用料金について
ご利用規約
お支払い方法
プライバシーポリシー
お問い合わせ

800種類以上のアバターつき

楽しく遊べる!!
無料エンタメコンテンツ満載!

モモエリ・サクリナからのメッセージ!!

九州・沖縄
中国
四国
関西
東海
北陸
関東
甲信越
東北
北海道
海外

会員登録

ハッピーメールへようこそログイン/読まれた回数を表示できるのたま
く無し本気メールのハッピーメールだけ安心してご利用して下さい

アドレス、携帯番号は非公開だから安心。

登録するエリアを選んでね

4. 【50P無料登録はコチラ】をクリック



HAPPY MAIL メール友、恋人探し、仲間探しの決定版！
メールコミュニティならハッピーメール

第四世代コミュニティサイト

検索 掲示板お試し検索

性別: 男性
ジャンル: 全国男女友達
エリア: 選択して下さい

お好みの人を検索してみよう！

お試し検索する

ハッピーメールについて
ご利用料金について
ご利用規約
お支払い方法
プライバシーポリシー
お問い合わせ

800種類以上のアバターつき

楽しく遊べる!!
無料エンタメコンテンツ満載!

モモエリ・サクリナからのメッセージ!!

ご利用案内

最初に利用規約を必ずご覧ください
ハッピーメールでは、全国をエリアごとに分けて、女の子に地方情報誌・
有名ファッション誌・レディス誌やインターネット広告で大量宣伝をしてい
ます。あなたに近いエリアの女の子を探してみよう

★———★
50P無料登録はコチラ
★———★

男の子は、掲示板へ自己PRを必ず書き込んで下さい！ゲッ
率がアップ間違いなし。掲示板の女の子の友達・恋人の相手・ドラ
イの誘い・恋人etc...の気に入ったメッセージを見つけたら、返信
してみよう！

無料お試しポイントを50ptまでご利用できます。

5. ①に携帯電話の番号をハイフンなしで入力。
②に4ケタの暗証番号を入力。
③の送信ボタンをクリック。

HAPPY MAIL メル友、恋人探し、仲間探しの決定版! メールコミュニティならハッピーメール

第四世代コミュニティサイト

検索 掲示板お試し検索

性別: 男性
ジャンル: 全国男女ル友
エリア: 選択して下さい
お気に入りの人を検索してみよう!

お試し検索する

ハッピーメールについて
ご利用料金について
ご利用規約
お支払い方法
プライバシーポリシー

800種類以上のアバター
アバターつき!

楽しく遊べる!!
無料エンタメ

登録ページ

登録には携帯電話番号と暗証番号が必要です。
※携帯電話番号が会員番号となります
※携帯電話番号の2重登録はできません

あなたの携帯の電話番号
半角数字 ①
※この番号が会員番号となります

暗証番号(4桁)
半角数字 ②
※連番、ゾロ目等のパスワードは登録できません

送信 ③

登録の際に、携帯電話の番号認証があります。不正の番号登録を防ぐためです。

勿論、番号違いのないようにご注意ください。

認証は登録した携帯から指定の番号へ電話を掛けます。
全てコンピューターが行いますので、オペレーターと話したり等の手間もなく『確認致しました』という音声ガイダンスが流れ終了です。
ほんの5～6秒です。

6. 携帯番号と暗証番号を確認して【次へ】をクリック

HAPPY MAIL メール友、恋人探し、仲間探しの決定版！
メールコミュニティならハッピーメール

第四世代コミュニティサイト

検索 検索 (サクリカ) プロフィールはコチラ 検索 検索 (サクリカ)

SEARCH 掲示板お試し検索

性別: 男性
ジャンル: 全国男女関係
エリア: 選択して下さい
好きな人を検索しよう！
お試し検索する

ハッピーメールについて
ご利用料金について
ご利用規約

800種類以上の
アバターつき！

確認画面

【電話番号】
0800
【暗証番号】
1
で間違いありませんか？

上記情報が正しい場合は次へボタンを押してください。
戻るボタンで入力画面に戻り、再度入力してください。

次へ

戻る

7. ①に登録した携帯電話から電話をかけ「確認できました」という音声の流れたら
②の登録をクリック。

HAPPY MAIL メール友、恋人探し、仲間探しの決定版！
メールコミュニティならハッピーメール

第四世代コミュニティサイト

検索 検索 (サクリカ) プロフィールはコチラ 検索 検索 (サクリカ)

SEARCH 掲示板お試し検索

性別: 男性
ジャンル: 全国男女関係
エリア: 選択して下さい
好きな人を検索しよう！
お試し検索する

ハッピーメールについて
ご利用料金について
ご利用規約
お支払い方法
プライバシーポリシー
お問い合わせ

800種類以上の
アバターつき！

楽しく遊べる！！
無料エンタメ
マンガ・アニメ・音楽

電話番号確認

先ほど入力した電話番号の確認を行います。

登録される携帯電話より以下の番号へおかけください。
必ず番号通知をおかけください。

0800
または
186-0570-010-399 ①
または
186-0120-975-555

音声で「確認できました」と流れたら登録は完了です。↓「登録」
を押してください。
それ以外の音声の流れたら電話番号が間違えています。再入力
してください。

登録 ②

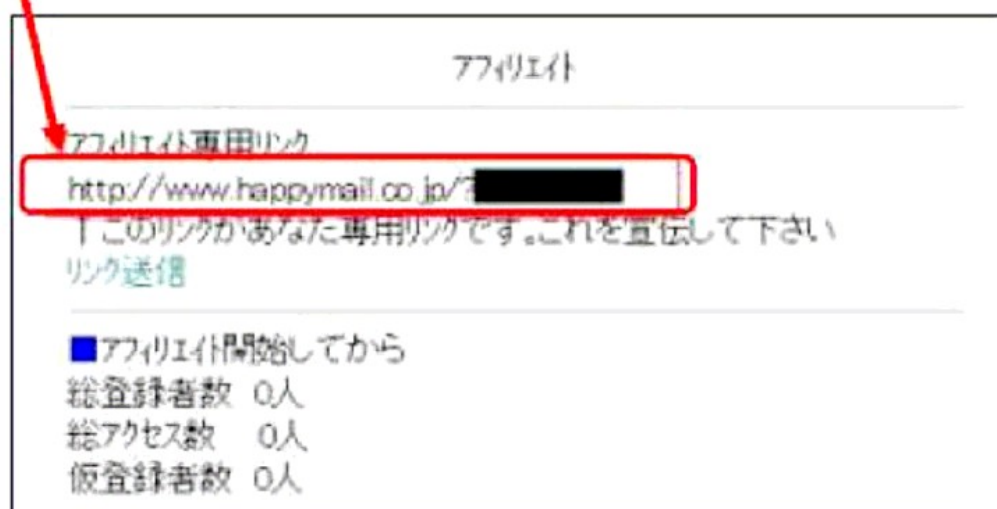
登録後にやっぱり止めようと思えばすぐに退会できますから
お試し気分でやってみるのも良いと思います。
まあでも手軽で収入の良さに止める人はいないと思いますが(笑)

迷惑メール等の心配もないと思います。優良サイトを厳選したので心配いりません。
実際、私の所にそのようなものが来た事は一度もありません。

登録した後は再度サイトのトップページからログインしてメンバー専用ページのメニューに
【アフィリエイト】という所があるので迷わずクリックしてプログラムに参加して下さい。

あなた専用のアフィリエイトリンクが表示されています。

あなた専用の『アフィリエイトリンク』です。



おめでとうございます。
これであなたもハッピーメールで収入を得る準備が整いました。

続いてワクワクメールの登録をしていきましょう。

『わくわくメール』

<http://550909.com/>

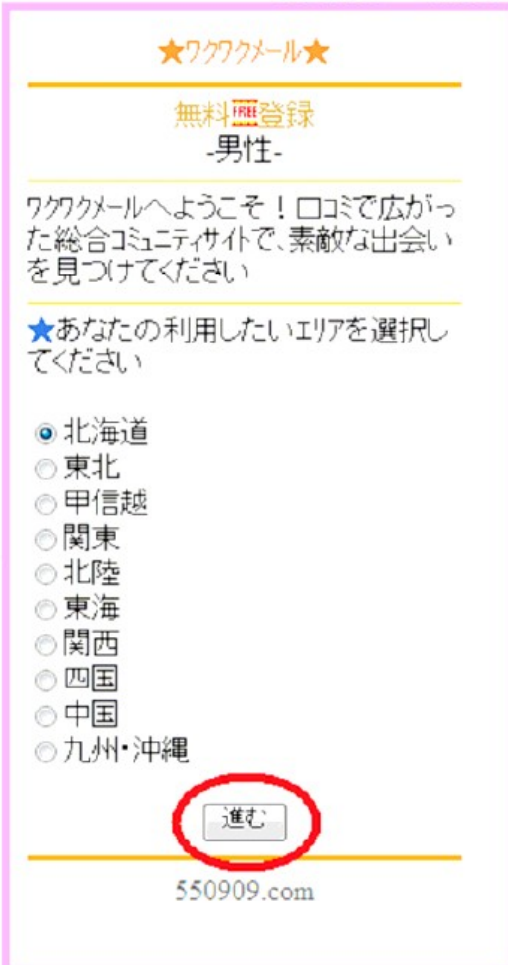
1. ↑ ↑ ↑ をクリックしてトップページを開きます。

2. 男性無料登録または女性無料登録をクリックします。



3. エリアを選択してから「進む」をクリックします。

(その後、同様に都道府県、市区町村も選択し「進む」をクリックします)



★ワクワクメール★

無料登録
-男性-

ワクワクメールへようこそ！口コミで広がった総合コミュニティサイトで、素敵な出会いを見つけてください

★あなたの利用したいエリアを選択してください

- ☒ 北海道
- ☐ 東北
- ☐ 甲信越
- ☐ 関東
- ☐ 北陸
- ☐ 東海
- ☐ 関西
- ☐ 四国
- ☐ 中国
- ☐ 九州・沖縄

550909.com

4. ①に携帯電話の番号をハイフンなしで入力。

②に4ケタの暗証番号を入力。

③の送信ボタンをクリック。

The image shows a registration page for 'WakuWakuMail' with the following elements and annotations:

- Header: ★ワクワクメール★
- Section: 無料会員登録 (Free User Registration)
- Section: 電話番号・暗証番号設定 (Phone Number and PIN Setting)
- Text: ★携帯電話番号を入力してください (Please enter your mobile phone number). 二重登録防止の為に電話番号を登録しますので、ワクワクメールから利用請求が届いたり、いきなり電話が来る事はありません (To prevent double registration, we will register your phone number, so you won't receive usage requests from WakuWakuMail or get unexpected calls).
- Annotation ①: Points to a text input field for the phone number.
- Text: ※携帯電話・PHSの番号11桁のみ入力できます (You can only enter 11 digits for mobile phones and PHS numbers).
- Section: ★暗証番号 (PIN)
- Annotation ②: Points to a text input field for the PIN.
- Text: ※英数字4～8桁で登録してください (Please register with 4 to 8 alphanumeric characters). ※連番、ゼロ目等は登録できません (Consecutive numbers and numbers starting with zero cannot be registered).
- Annotation ③: Points to a button labeled '確認' (Confirm).
- Footer: 550909.com

5. 携帯番号と暗証番号を確認して【進む】をクリック。

★ワクワクメール★

無料登録
電話番号・暗証番号設定

★携帯電話番号
09057579055

★暗証番号
3940

間違いなければ進むボタンを押してください

550909.com

6. 認証は登録した携帯から指定の番号へ電話を掛けます。
全てコンピューターが行いますので、オペレーターと話したり等の手間もなく『確認致しました』という音声ガイダンスが流れ終了。認証が完了したら【進む】をクリックして下さい。

★ワクワクメール★

無料登録
電話番号確認

入力した電話番号の確認を行います
登録される携帯電話から下記の番号へ電話をかけてください
必ず番号通知でおかけください

1860120-863939

音声で「認証ができました」と流れたら認証は完了です

それ以外の音声か流れたら入力した電話番号に誤りがある可能性があります
電話番号を再入力してください

以上で無料登録は完了です。

その後、トップページからログイン→アフィリエイトと進みアフィリエイトリンクを取得。



このページであなたのわくわくメールの
アフィリエイトリンク「紹介用URL」が確認できます。

最後に Booiboo の登録をしましょう。

『booiboo』

<http://www.booiboo.com/>

↑ ↑ ↑ こちらをクリックしてトップページにいけます。

登録は前の2つのサイトと同様なので省略します。

登録できたらログインし、【アフィリエイト】をクリックしアフィリエイトリンクを取得して下さい。

※必ず「URL」を正しく入力してください。

登録から報酬確定までの流れ

■アフィリエイトの流れ

- [1] 紹介された方がサイトに登録。
※この段階ではまだ確定審査人数にはカウントされません。
- [2] 紹介された方が年齢認証後に番組を利用すると報酬確定審査対象となります。
- [3] その後1週間～最大で10日以内に報酬確定審査を行います。
- [4] 承認されると報酬確定人数にカウントされます。
- [5] 確定されたマイルが10,000マイル以上貯まると換金申請が出来ます。

メール送信する

◆お友達に番組のURLをメールで送信します◆
PCへの送信もOK!! (本文のURLは編集しないで下さい)

あなたのアフィリエイト専用リンク

◆ネット上でbooibooを宣伝する場合◆
以下のURLを掲示板などに貼付して下さい

携帯/PC共通URL [http://www.booiboo.com/?2\[REDACTED\]7](http://www.booiboo.com/?2[REDACTED]7)

以上でサイトの登録はすべて終了です。

自分専用のアフィリエイトリンク『紹介用URL』は

PCのメモ帳を開き、メモ帳にそれぞれのサイト紹介用URLをコピーしておいて下さい。

後からの作業がスムーズになります。

それを以下でご紹介するお金の掛からない
 広告宣伝方法を使って宣伝し一人でも多く人にご紹介なさってください。
 貴方のURLから無料登録された会員数に応じて
 下記の通りの報酬が受け取れます。

=====

アフィリエイトの画面で、登録人数や、総アクセス数などが見れます。
 コレは私の管理画面ですが、総アクセス 4014 人で登録が 548 人ですから、
 アクセス 7～8 人に 1 人の割合で登録されている事になります。
 他のアフィリエイトでは有り得ない成約率ですよ！
 コレが出会い系アフィリの魅力です。

☆『ハッピーメール』はお一人の登録で

3000 円(現在 5000 円！)

☆『ワクワクメール』はお一人の登録で

2000 円(現在 4000 円！)

☆『booiboo』は、お一人の登録で

2500 円
 (2010 年 9 月 7 日現在)

=====

●ハッピーメールは登録5人以上になると、換金請求が出来ます。
月曜日締めで、火曜日には指定先に振込みをしてくれます。

●ワクワクメールは登録5人以上になると、換金請求が出来ます。
請求2日後(月曜日に請求すれば水曜日)に銀行振込みされます。

●booiboo.com は10000円以上になると、換金請求が出来ます。
日曜日締めで、火曜日には指定先に振込みをしてくれます。

※繰り返しになりますが、迷惑メール等の心配は一切ありません。
優良サイトを厳選したので心配いりません。
実際、私の所にそのようなものが来た事は一度もありません。

=====

出来るだけ3つのサイトをセットで掲載、宣伝する事をお勧めします。

1つのサイトだけだと、そのサイトの関係者と勘違いされ警戒される可能性があります。

そしてなにより3つを一緒に紹介することで、収入金額が何倍にもなります。

私の今までの実績からみると、1日平均ハッピーメールが2人、
ブーアイブーが2人、ワクワクメールが1人で、紹介者を獲得する毎に、
13000円(今なら19000円)の報酬が発生する計算になります。

紹介者を1人獲得して3件登録してもらえば7500円(今なら11500円！)
の収入になります。

1日1人に3件無料登録してもらうだけで1ヶ月31日計算で約23万円(今なら35万円)になるのです！

宣伝が上手くなれば1日10人以上の登録も可能です。この方法で1ヶ月300万稼ぐ方もいます。これで全ての登録サイトの紹介は終わりです。

=====

『ハッピーメール』稼げる度 ★★★★★★

<http://www.happymail.co.jp/>

『ワクワクメール』稼げる度 ★★★★★

<http://550909.com/>

『booiboo』稼げる度 ★★★★★

<http://www.booiboo.com/>

=====

★注意事項★

出会い系サイトにアフィリエイト目的で登録していくとついつい下心に負けて、利用したくありませんがあくまでも目的はアフィリエイトで収入を得ることが目的なのでまずは、このアフィリエイトで稼いで下さい。

利用するのであれば十分に収入を得てからでも遅くないです。

大丈夫！すぐに稼げるようになりますから我慢しましょう！！

それでは次は宣伝の仕方について説明します。



【STEP2】 宣伝用サイトの作成



アフィリエイトの権利を獲得後は早速、宣伝です。

★無料レポートで宣伝★

PDFファイルで無料レポートを作成して紹介する方法です。

3つをまとめて無料で紹介するので、手間も収入も効率がとても良いです。

まずこのマニュアルをコピーして作成します。

文章も画像も全てコピーして使って下さい。お使いのワード等にコピーします。

マニュアルの表題と各サイトのアフィリエイトリンクだけは、変更して下さい。

※アフィリエイトリンクを自分のアフィリエイトリンクに変更しないと、あなたに報酬は発生しませんので注意してください。

表題やアフィリエイトリンクを変更したら、ワードをPDF ファイルに変換します。

PDF に変換する仕方が分からないという方は

こちらの無料レポートをお読みください ↓

<http://mailzou.com/get.php?R=27326&M=16123>

ワードなどのOfficeを持っていない方はフリーウェアの「OpenOffice」がオススメです。

Officeと同じ感覚で使えますしカンタンにPDFファイルに変換することが出来ます。

こちらダウンロードできます ↓

<http://www.forest.impress.co.jp/lib/offc/document/offcsuite/openoffice.html>

OpenOffice.org Writer でPDF 変換が一発！無料で使えます。

マイクロソフトのオフィスとほとんど同じなので使い易いです。

★無料レポートスタンドに登録★

マニュアル(あなたの無料レポート)の作成が完了したなら無料レポートスタンドへ登録してマニュアルを無料レポートとして宣伝します。

オススメは

『激増』

<http://www.gekizou.biz/>

『れぽまが』

<http://repomaga.jp/>

上記2つのサイトはHPを持っていなくても、フリーメールさえ持っていれば登録でき審査もありません。

初心者にも使い易くステップメールも無料で使えます。

他にも・・・

『イッキヨミ！』

<http://www.ikkiyomi.jp/>

『まがいち』

<http://www.magaichi.com/>

この2つのレポートスタンドはメルマガを発行していることが条件となります。

メルマガを発行していない方は無料で、カンタンに発行できる無料メルマガ配信スタンドを紹介します。

■インフォマグ

<http://www.infomag.jp/>

インフォマグは無料でメールマガジンを発行できるだけでなく、審査も「まぐまぐ」のように厳しい審査があるわけではないので簡単に発行できます。

メルマガを発行してこのマニュアルを配信スタンドに登録すると無料レポートがダウンロードされる度にメルマガ読者も増えていくので一石二鳥なのです。

多くのスタンドに登録することで、宣伝効果はあがり収入も増えていきます。
面倒かもしれませんがすべて登録できるとより効果的です！！

★ブログで宣伝★

3つの出会い系サイトのアフィリエイトリンクやバナーを直接ブログに貼り付けてもいいですが通常は、興味のある方が一つに登録するだけで満足してしまいます。

2つ、3つと登録してくれるわけではありません。

また、リンクをクリックする人は利用者として興味がある方なのでアフィリエイト目的とはかけ離れ、アクセスしてくれる可能性も少なく、非常に効率が悪いです。
ブログの見た目も損なうかも知れません。

また、リンクをクリックする人は利用者として興味がある方なのでアフィリエイト目的とはかけ離れ、アクセスしてくれる可能性も少なく、非常に効率が悪いです。

ブログの見た目も損なうかも知れません。

せっかく訪問してくれたブログファンに記事ではなく、出会い系サイトのバナーを貼っているだけで敬遠される場合もあります。

ですから、無料レポートとしてマニュアルを宣伝する記事を書き稼ぐことに興味がある訪問者にターゲットをしばりダウンロードしてもらう方がよっぽど効率よく紹介できます。

無料でプレゼントするのでですから訪問者は、まるでフリーペーパーを持っていく感覚でダウンロードしてくれるでしょう。

ただし、この時はメルマガの読者も獲得しようとして無料レポートスタンドのあなたの紹介URLを入れることはやめましょう！

通常、名前やメールアドレスを入力するだけでも多くの人は抵抗があるものなのです。

では、どうするのか・・・？

それは直リンクをクリックするとすぐにダウンロードできるようにします。

その為には、作成したマニュアル(無料レポート)をサーバーにアップしておく必要があります。

マニュアル自体はデータ量が小さいので、無料のサーバーでも十分ですができれば安く使いやすい有料のサーバーをオススメします。

有料レンタルサーバーはこちらがオススメです。

■ さくらサーバー

<http://www.sakura.ne.jp/>

さくらサーバーならわずか月額 125 円で、容量 500 Mのサーバーをレンタルできます。
勿論、ビジネスOK。サーバーがダウンしないので安全性に定評があります。

無料レンタルサーバーはこちらがオススメです。

■ 忍者ツール

<http://www.ninja.co.jp/hp/>

サイトに入り無料新規登録をすると、無料サーバーレンタルできます。
使い方はそれぞれのサイトでご確認下さい。
サーバーにアップロードができたらブログにマニュアルのURLを直リンクしておきましょう。
すると訪問者はダウンロードして、このマニュアルを見られます。
そして登録していただけます！



【STEP 3】完全自動化システム



今まで紹介した方法だけでも十分に収入を得ることもできますが、ステップアップとして強力な宣伝ツールとなる「完全自動化システム」を準備します。

このシステムを使うと広告宣伝をした後、資料請求⇒登録までを自動で行うように設定ができます。

内容を簡単に説明しますと・・・

まず、貴方専用の無料の自動返信メールを準備し宣伝を開始します。

- 1) 申込みがある⇒相手の方に【自動でこの資料(マニュアル)が送付】される。
- 2) 申込者がこのマニュアル内容を実践することにより、【自動で登録者】が構築され報酬が入る。

つまり、あなたが私のフォームから申し込まれた時と同じ流れを、今度は貴方自身が構築できるように設定するのです。(無料レポートで受け取った方もいると思いますが。)

では早速、フォームの作成に取りかかりましょう。

■具体的な作業(設定)のしかた■

無料でこの完全自動化システムを提供してくれる『ふぉーむまん』というサイトへアクセスして下さい。

■ふぉーむまん

<http://my.formman.com/>

上記のURLをクリックします。



こちらをクリック！！

サイトに入ったら、「新規会員登録」をクリックし登録をします。
会員登録ページに入るので必要事項を入力・選択・チェックして『登録する』をクリック。

The image shows a registration form titled 'ネット屋ASPサービス'. It includes fields for 'ユーザID' (User ID), 'パスワード' (Password), 'メールアドレス' (Email Address), '性別' (Gender), and '生年月日' (Date of Birth). Below these fields are checkboxes for 'ネット屋ASPサービス利用規約を確認する' and 'ふぉーむまんサービス利用規約を確認する'. A '登録する' (Register) button is at the bottom. Red arrows and text provide instructions: '全て入力してから' (After entering everything) points to the input fields, 'チェックを入れて' (Check) points to the checkboxes, and '登録!!' (Register!!) points to the button.

ユーザID: メールアドレスを入力してください。

パスワード: パスワードを入力してください(4文字以上の半角英数)

メールアドレス: 選択してください。

性別: ☐ 男性 ☐ 女性 選択してください。

生年月日: 年 月 日 生年月日を入力してください。

ネット屋ASPサービス利用規約を確認する

ふぉーむまんサービス利用規約を確認する

利用規約: ☐ ネット屋ASPサービス利用規約に同意します

☐ ふぉーむまんサービス利用規約に同意します

登録!!

すると、ページが変わり、登録したメールアドレスにメールが送られますので、メールを確認します。

登録が完了すると「無料版マイふぉーむまんへの登録を受け付けました」という件名でIDとパスワードが入力されたメールが届きます。

会員専用ページにてIDとパスワードを入力し早速ログインしてみましょう。

The image shows a login form titled '無料版 マイふぉーむまんユーザー' and '有料版 ミリオンふぉーむまんユーザー'. It includes fields for 'ユーザID' (User ID) and 'パスワード' (Password). A 'ログイン' (Login) button is at the bottom. Red arrows and text provide instructions: '入力して、' (Enter) points to the input fields, and 'ログイン!!' (Login!!) points to the button. At the bottom, there are links for 'アカウント削除' (Delete Account) and 'パスワードお問合せ' (Password Inquiry).

無料版 マイふぉーむまんユーザー
有料版 ミリオンふぉーむまんユーザー
共通ログイン画面

ユーザID:

パスワード:

入力して、

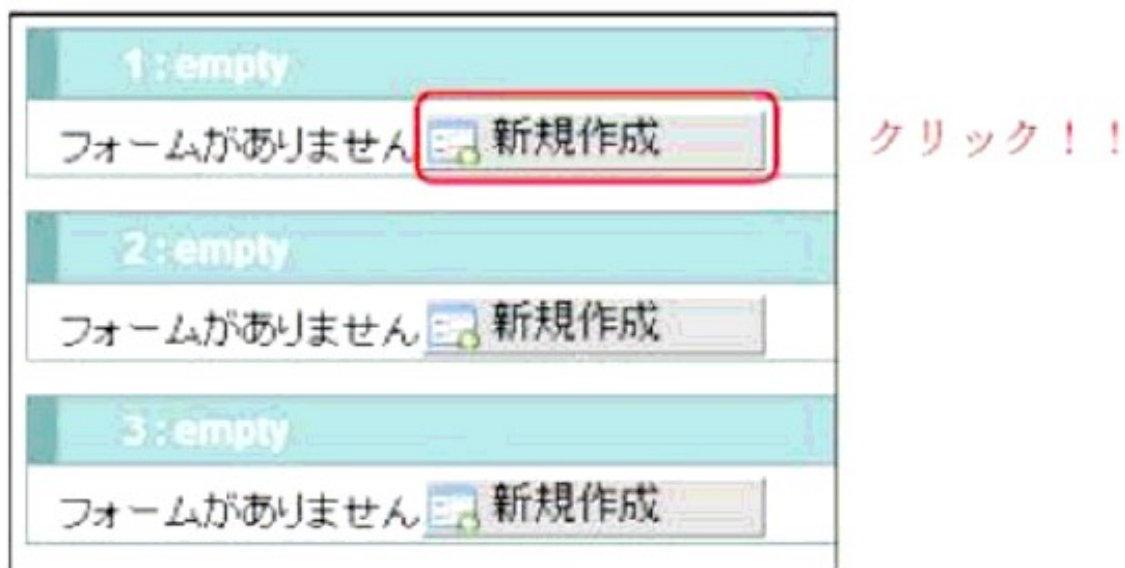
ログイン!!

ログインすると、下図のようなページに入りますので『フォーム一覧』をクリックします。



クリック！！

すると、フォームリストページに入りますので『新規作成』をクリックします。




フォームエディターに入りますので、まずはタイトル部分をクリックします。



※もしも、入力画面が出ずに下のような画像が表示されたらその表示をクリックして『スクリプトを一時的に許可』を選択することでタイトルが入力できるようになります。



タイトル部分をクリックすると下図のように「ユーザープロンプト」がでますので、あなたの考えたマニュアルのタイトルを入力して「OK」をクリックします。



※このタイトルは例です。実際にこのようなタイトルは入力しないでください！！
 ここには、あなたの考えたマニュアルの題名を入力して下さい。

すると、タイトルが入ります。

次に、項目を3つ作成します。(テーマは後で好きなものを選んでください。)

一つ目は説明文を作ります。

項目名のところでスペースキーを1度押し[空欄]を作り、タイプ
選択のところで[注釈エリア]を選び追加をクリックします。

タイトル入力後、『OK』をクリック！！

次に「詳細」をクリックして下さい。

次に注釈に下記(次ページ)の文をコピーして貼り付けて下さい。

貼り付けたら[OK]をクリックします。

もちろんあなた自身のオリジナルの文章でもOKです。

コピーはここから

↓ ↓ ↓ ↓

無料です！お金と遠慮はいりません^^

ただし、お金が好きな人は今すぐページを閉じてください！！

お金を嫌いになるかも知れません・・・。

この方法を知ってしまうと、ネットで簡単にザックリ！ゴッソリ！

お金を稼ぐ事ができてしまいます。

『無料』『誰でも』『外に出ず』『簡単』『合法』『安全』

にです。

私は今までネット上にある情報商材をいくつか購入していつも騙されてしまいました。

中には航空機チケットを転売するような違法なモノや、

保証人ビジネスのような恐ろしい内容のモノもありました。

安全そうなモノもありましたが、私には難しくて理解できず、

結局作業にとりかかれないうまでした・・・。

「結局、ネットじゃ知識のあるヤツか、アクどいヤツしか稼げないっしょ・・・。」

そのように思っている方は是非読んでみてください！

素晴らしい方法で、ものスゴく簡単！

この方法を試して1ヶ月で月収50万程になりました！

今では平均月収70万円程度は稼いでいます☆

この方法はPCで文字が打てる方なら誰でも実践できます。

ものスゴく簡単です。法律にはもちろん触れません。

ゆっくりやっても1時間ほどの作業でセット完了！

あとはほとんどほったらかしでOKです^^

この方法が面倒くさいと思う方は、結構ヤバイです(笑)

ネット副業はやれば必ず(必ずとは絶対です！)稼げるんです。

この情報が欲しい方は下記フォームよりお気軽にお申込ください。

完全無料です。

お名前とメールアドレスを入力するだけでOK！！

(勿論、ニックネームでもOKです)

↑ ↑ ↑ ↑

コピーはここまで

すると、今入力した文章が、プレビューとして表示されます。

2つめに名前の項目を作ります。項目名は[お名前]と入力しタイプ選択のところで[テキスト]を選び追加します。

The screenshot shows a form creation interface. At the top, there is a preview area with a dashed border. Inside, there is a text input field labeled 'お名前' (Name), a dropdown menu labeled 'テキスト' (Text), and a green '追加' (Add) button. Red arrows point from the text below to these elements: '『お名前』と入力' (Enter 'お名前'), '『テキスト』を選択' (Select 'テキスト'), and 'クリック!!' (Click!!).

すると、テキストに読者の『お名前』入力欄が作成されます。

3つめはメールアドレスの項目です。

項目名は[E-Mail]と入力し、タイプ選択のところで[E-Mail]を選び追加します。

最終的にこの様に表示されるとOKです。

The screenshot shows the final form preview. It has a dashed border. Inside, there are two input fields: 'お名前' (Name) and 'E-Mail'. To the right of the 'お名前' field is a '詳細' (Details) button. To the right of the 'E-Mail' field is a '[E-mail] 送信有' (E-mail delivery) button and another '詳細' (Details) button. On the far right, there are two checkboxes, both of which are checked. A red arrow points from the text 'チェック' (Check) in the block below to the top checkbox.

3つの項目が作れたら名前とアドレスは入力必須に**チェック**を入れて下さい。

[プレビュー]をクリックしてフォームを確認します。
(テーマはこの際にお好きなものをお選び下さい)
フォームが確認できたら[保存]ボタンを押します。



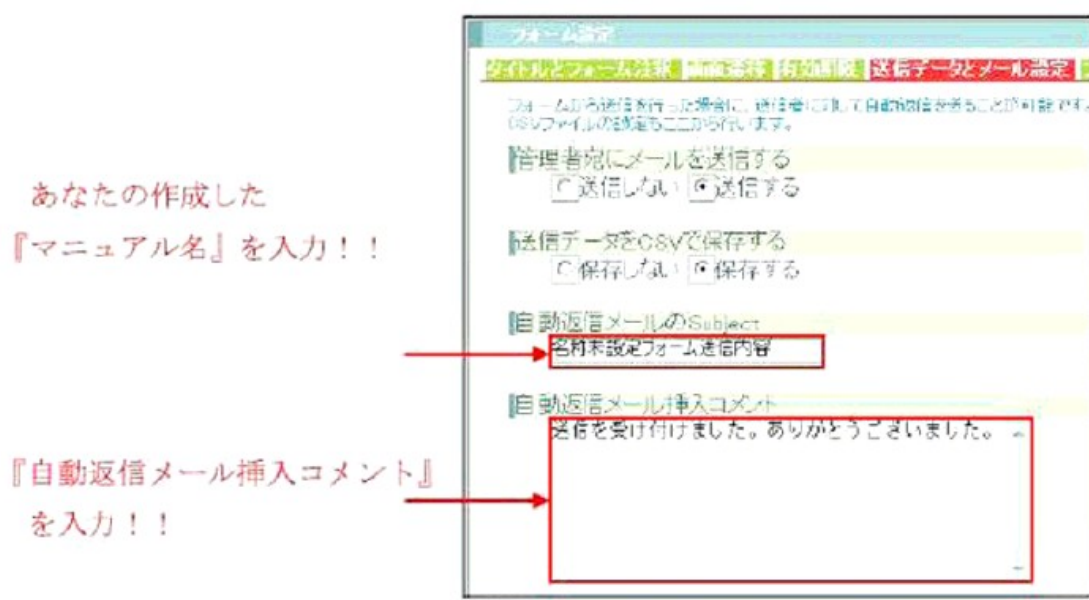
するとフォームの保存確認画面になるので保存をクリックします。
下図のようになります。
これで、あなたの宣伝用(簡易)ホームページが出来ました。

で、どんなのが出来たのかというと、こんな感じです。

↓ ↓ ↓

<http://my.formman.com/form/pc/tlzCG0ZvuUmRVDAv/>

それでは、いよいよ一番肝心の返信メールを設定します。
これを設定しないとせっかく貴方のサイトのフォームから申込みがあっても相手には何も届きません。
あと少して、あなたの【自動現金収集機】は完成です。
登録した『FormMan』にログインして、フォーム一覧をクリックします。
『編集画面』をクリックして、『フォーム設定』をクリックします。
画面上部にある、『送信データ』と『メール設定』をクリックします。
下図の画面になりますので、『自動返信メールの Subject』に「あなたの作成したマニュアル名」を入力し「自動返信メール挿入コメント」に下記の例文をコピーして貼り付けます。



例文

コピーはここから

↓↓↓↓

この度は、「**ここはあなたの作成したマニュアル名をいれます。**」

をお申し込みいただきありがとうございます。

このマニュアルは、手順のとおりに行くと、自動的に

毎日収入が発生するようになります。

是非とも、手順のとおりに行い、あなたのより豊かな

生活にお役立て下さい。

マニュアルのダウンロードは下記のURLをクリックするとダウンロードが始まります。

デスクトップなどに保存して、ご覧下さい。

ダウンロードはこちら

↓↓↓↓

<http://>**あなたのダウンロード直リンク先を貼ります**

↑↑↑↑ コピーはここまで

必ず、あなたのマニュアル名と直リンク先を記入することを忘れないようにしてください。

メールの内容を貼り付けたら→保存ボタンを押します。

お疲れさまでした。

これで貴方の『現金収入システム』が完成しました！

さあ、後は宣伝するだけです。

貴方のサイトのフォームから申込みがあった場合には申込者に対してマニュアル(あなたのレポート)が送られます。

更に、自分には「投稿情報通知」として相手からの投稿情報が送られてきます。

(この受信メールはフォルダ分けをして管理しましょう)

宣伝の前に必ずご自分のメールアドレスに送信して「動作確認」をしてください。

以上で貴方の宣伝用サイト(簡易ホームページ)が完成しました。
ここまで出来ましたら貴方の『現金収入窓口』が
99%完成したのも同然です。



【STEP4】さあ、宣伝しよう！



後は、以下の方法を利用して、あなたなりのサイトを宣伝して下さい。
(注) 自分で既に宣伝する方法をお持ちの方はこの章は読み飛ばして頂いて結構です。

★ブログで宣伝★

あなたのブログで、宣伝用ページを紹介します。
実践編などの記事を書く効果的です。

★掲示板に書き込み★

おすすめ掲示板

【サークルネット】

<http://www.11396.net/>

サークルネットは、ビジネス系の掲示板で、およそ2時間おきに何度でも投稿できます。
無料でアクセス数を稼ぐことができます。

上のリンクからサークルネットのトップページにアクセスし左にある「無料会員登録」から登録してください。

その他、YAHOO!等の検索エンジンで『掲示板 裏バイト』等検索すると、掲示板サイトがたくさん出てきます。

携帯専用HPもあるので、いつでも書き込みできます。

そこで、

『在宅でのお仕事ですので主婦やサラリーマン也大歓迎！日給
15,000 円以上可！！違法性なし！誰でも安心して仕事できます。』

ご興味ある方はこちら

↓↓↓↓

<http://あなたのURL>

などの書き込みをしていくと結構反応がありますよ♪
URLをカキコミ禁止にしているサイトもあるので気をつけて
ください。

【最後に・・・】

このマニュアルで成功する一番のポイントは宣伝です。

どんどん増えてきた時、他の人と同じ宣伝文では効果が徐々になくなってきます。
自分のオリジナルで挑戦して下さい。

自分の HP やブログで体験レポートをしていくこともすごく効果的です。

ここまででこの無料レポートは終わりです。

最後まで読んでいただき誠にありがとうございました。騙されたと思って一度は試してみて
下さい。本当に簡単に収入を得られますから！

やらなきゃレポートを読んだ時間を無駄にしてしまうだけです。がんばって下さい。
このレポートが、あなたの人生における経済的なゆとりや自由への近道になることを心か
ら願っています。